



Como ingresar a la sesión de Zoom

Zoom Website: <https://zoom.us/join>

Estudiantes: Sus Instructores les van a estar enviando emails diariamente (lunes - jueves) el link con la invitación y el id para ingresar a la sesión de clases Zoom. Ustedes deben estar atentos a su buzón de emails todos los días y asegurarse que reciban el “meeting id” y el link para ingresar a cada sesión de clases Zoom.

Nota: Las instrucciones para ingresar a Zoom en su celular están debajo. Si no tienes la aplicación, por favor descárgala a tu teléfono antes de comenzar.

Prerequisites

- Each meeting has a unique 9, 10, or 11-digit number called a **meeting ID** that will be required to join a Zoom meeting
- If you are joining via telephone, you will need the **teleconferencing number** provided in the invite.

 Windows |  Mac

1. Open the Zoom desktop client.
2. Join a meeting using one of these methods:
 - Click **Join a Meeting** if you want to join without signing in.

zoom

Join a Meeting

Sign In

3. Enter the **meeting ID** number and your display name.
 - If you're signed in, change your name if you don't want your **default name** to appear.
 - If you're not signed in, enter a display name.

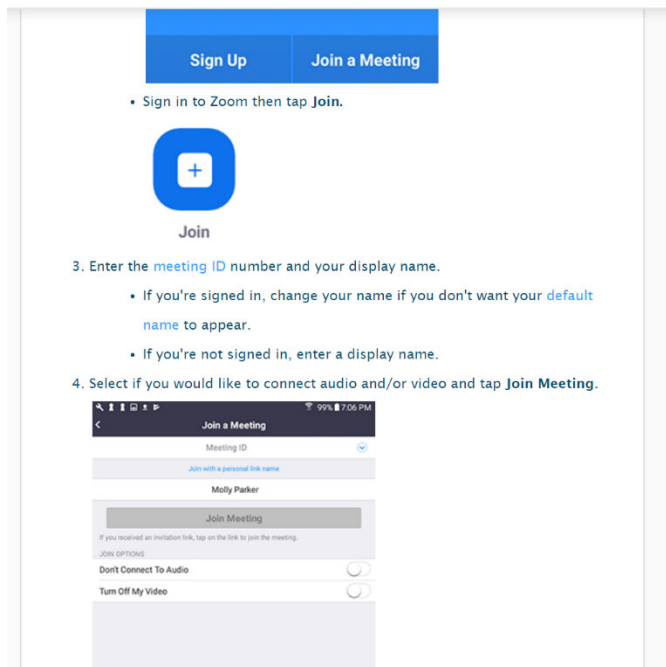
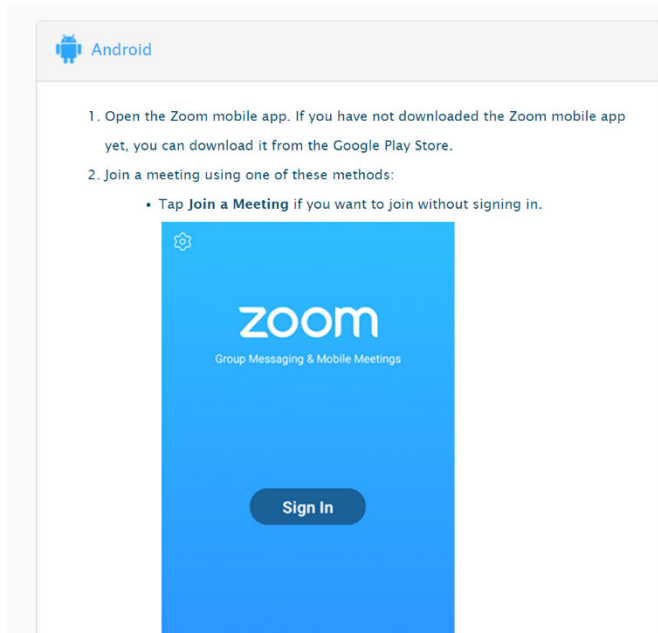
Join a Meeting

Meeting ID or Personal Link Name

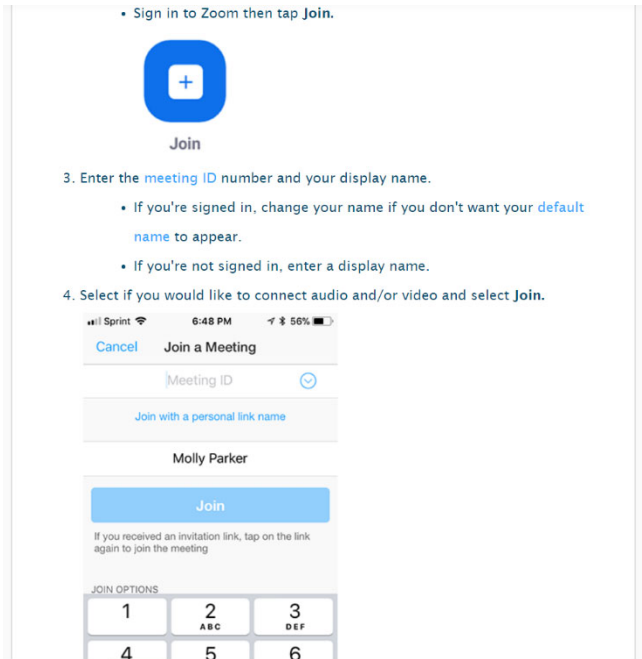
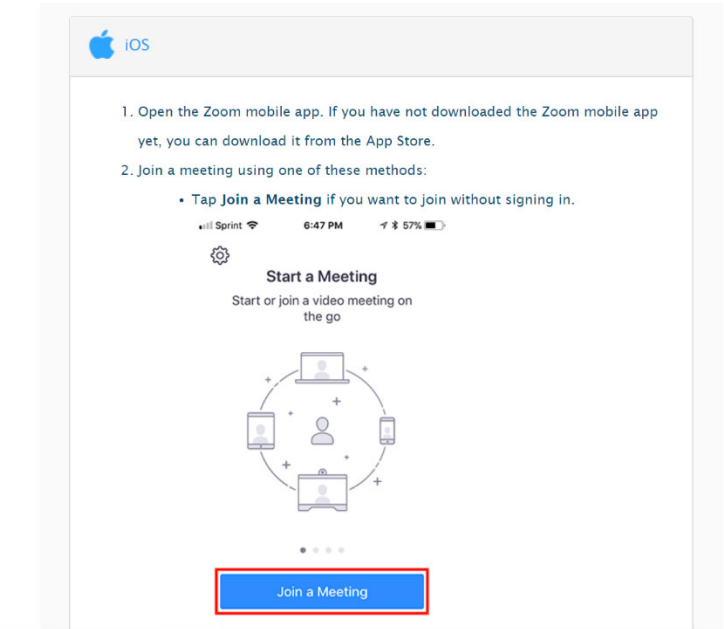
Como ingresar a Zoom vía teléfono celular (Android & Apple)

1. Descarga la aplicación Zoom en tu teléfono, si aún no la tienes.

Android:



Apple:



Ayuda adicional y referencias

Si necesitas información adicional y videos de referencia en cómo usar Zoom, por favor visita este website:

<https://support.zoom.us/hc/en-us/articles/201362193-Joining-a-Meeting>

Estudiantes, recuerden que sus Instructores les estarán enviando mensajes por texto y email, por favor respóndanles vía texto o email con cualquier duda, o contacten directamente la escuela para más información:

FEI Website:	https://www.fei.edu/coronavirus
FEI Student Support Hotline:	(786)547-3754
FEI Student Help Email:	helpdesk@fei.edu